

ОПТИМУМ Киоск

ИНСТРУКЦИЯ ПО УСТАНОВКЕ

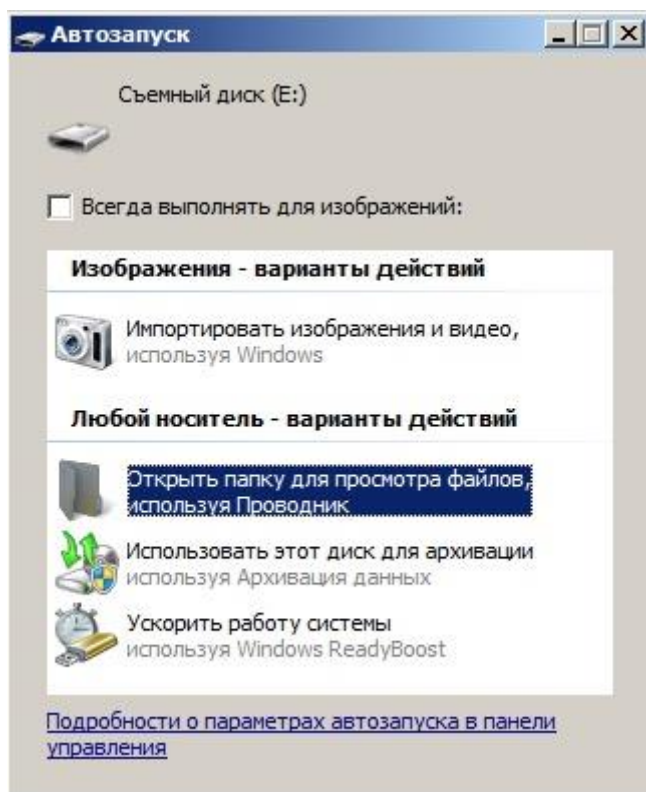
Оглавление

Установка приложения	2
Регистрация приложения	5
Установка вспомогательного приложения для Автоматического обновления	9

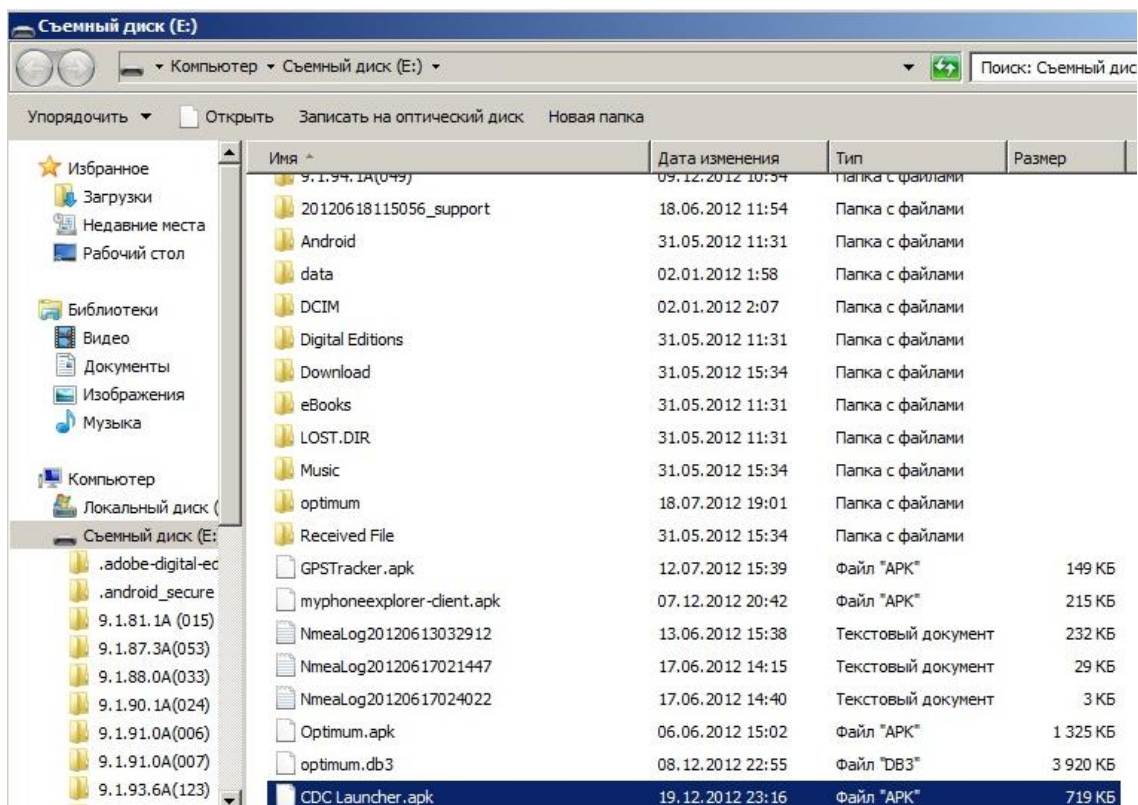
Установка приложения

Для установки **ОПТИМУМ Киоск** выполните следующие действия:

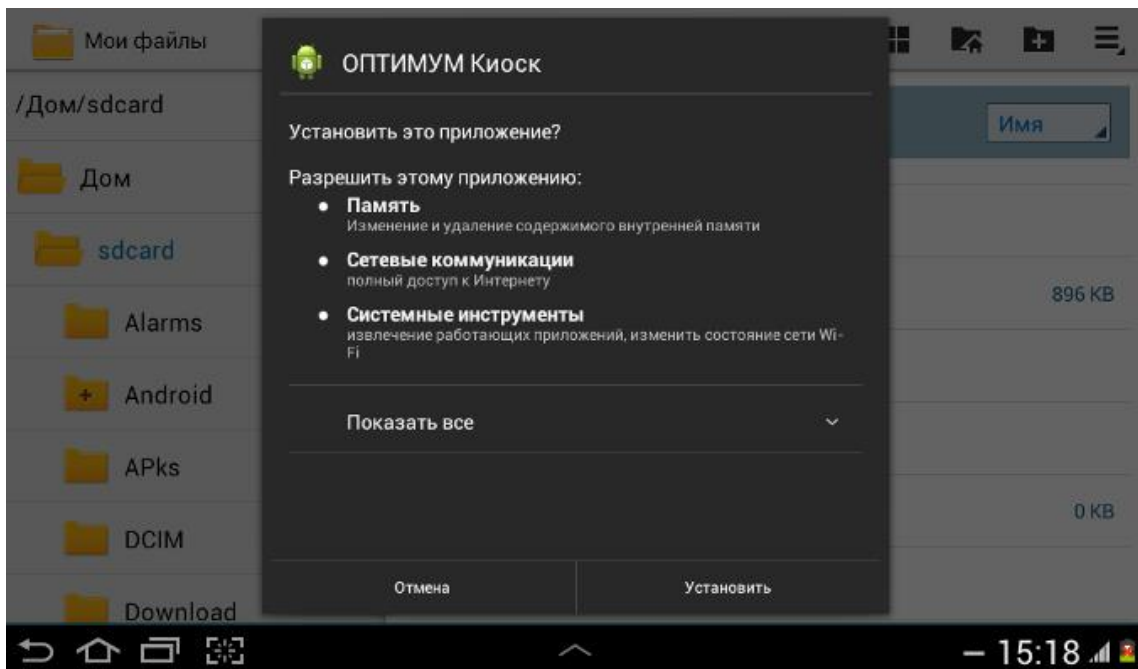
1. Подключите мобильное устройство к компьютеру с помощью USB-соединения. Выберите вариант подключения - "Подключить как диск". Откроется стандартный диалог Windows "Автозапуск".



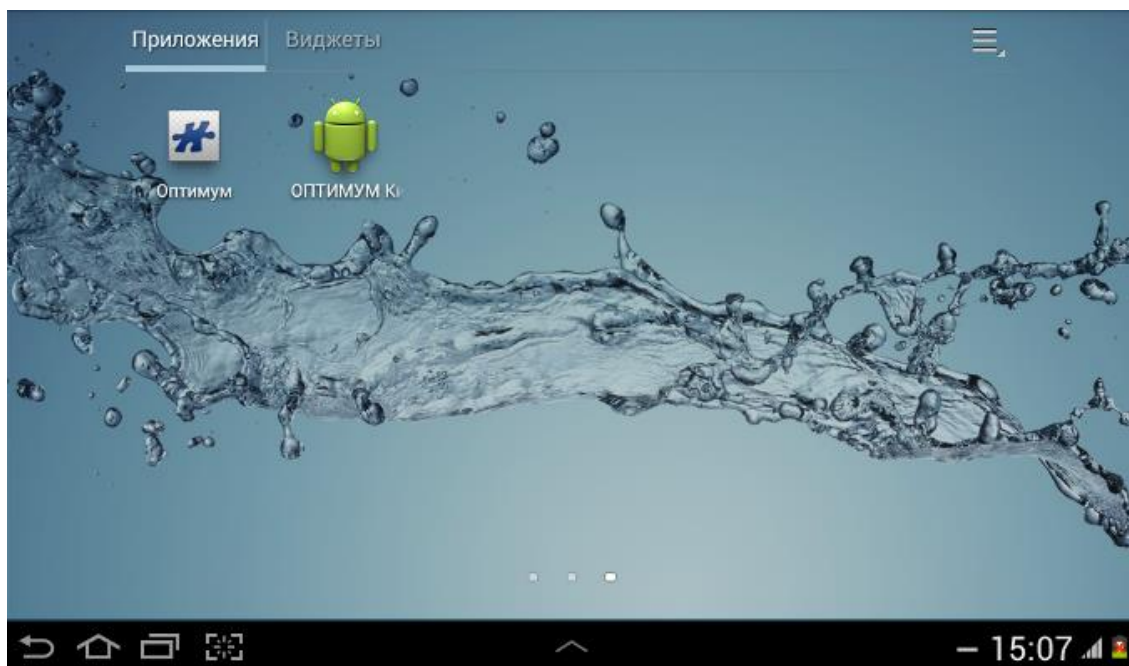
2. Выберите вариант "Открыть папку для просмотра файлов, используя Проводник". Откроется стандартный диалог просмотра файлов, содержащихся в памяти данного устройства.
3. Скопируйте файл дистрибутива CDC Launcher.arx на мобильное устройство.



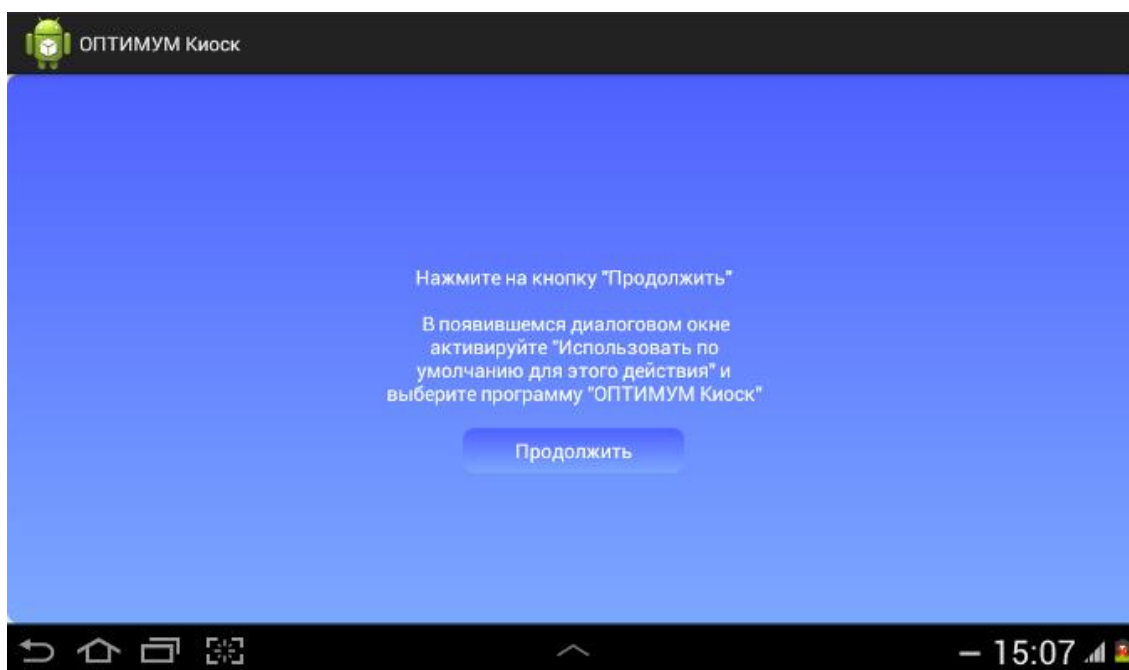
- Откройте на мобильном устройстве утилиту просмотра файлов и запустите файл дистрибутива CDC Launcher.apk.
- Подтвердите выполнение операции установки приложения.



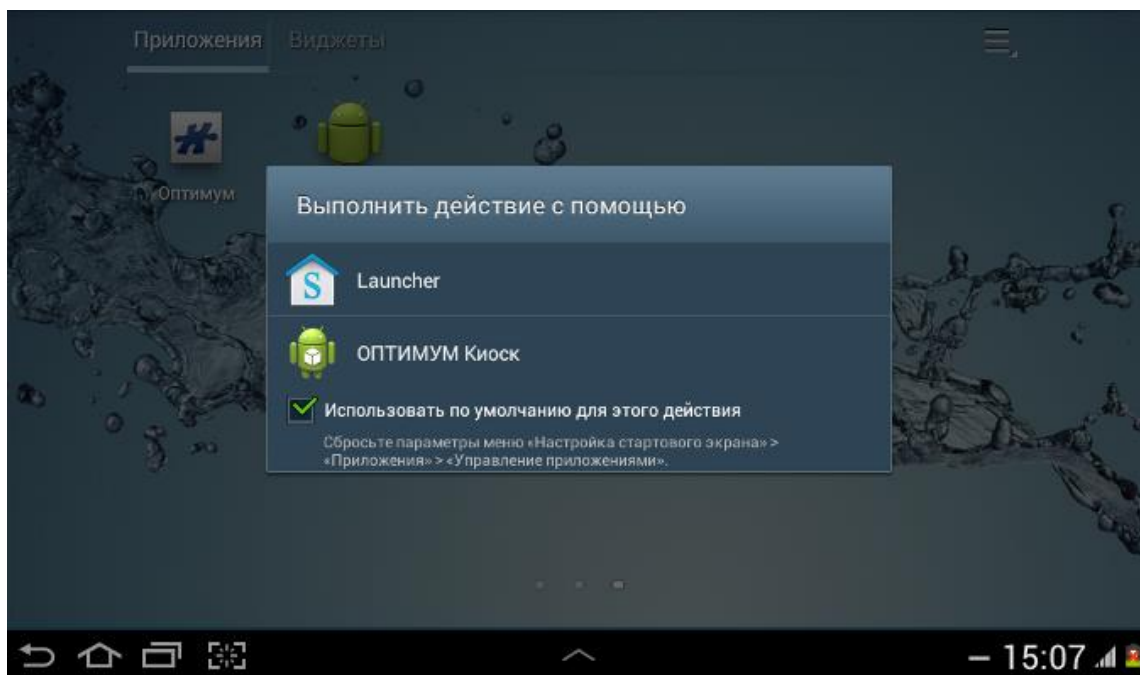
- После завершения процесса установки откройте окно просмотра установленных приложений и выберите значок "ОПТИМУМ Киоск".



При запуске приложения на экране отобразится сообщение "В появившемся диалоговом окне активируйте "Использовать по умолчанию для этого действия" и выберите программу "ОПТИМУМ Киоск". Продолжить."



7. Нажмите **Продолжить** и в появившемся диалоговом окне установите флажок "По умолчанию для этого действия" и выберите пункт **"ОПТИМУМ Киоск"**.



Примечание:

Если после нажатия на кнопку **Продолжить** открылось системное окно "Сведения о приложении", то необходимо:

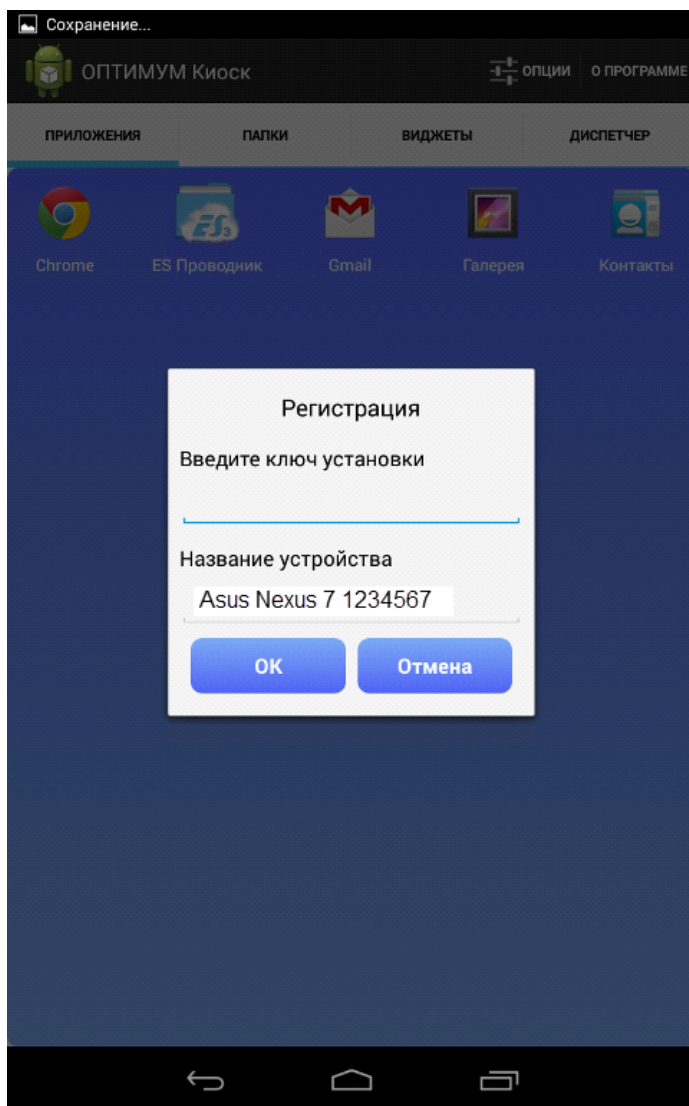
- В разделе "Запускать по умолчанию" данного окна нажать на кнопку **Удалить настройки по умолчанию**;
- Нажать кнопку **Домой** главного меню;
- В появившемся диалоговом окне установить флажок "По умолчанию для этого действия" и выбрать пункт **"ОПТИМУМ Киоск"**.

Регистрация приложения

При первом запуске **ОПТИМУМ Киоск** запросит **Код установки** и **Название устройства**, которое будет передано на портал. По умолчанию в качестве "Названия устройства" используется модель устройства и его серийный номер. Для получения **Кода установки** обратитесь к координатору/администратору лицензий **ОПТИМУМ Киоск** в вашей компании.

Примечание:

Если **Код установки** не известен, то для ознакомления с возможностями приложения необходимо ввести "Демо". В этом случае приложение будет активировано на 10 дней, после истечения которых необходимо ввести корректный **Код установки**. Повторное использование **Кода установки** "Демо" не допускается.

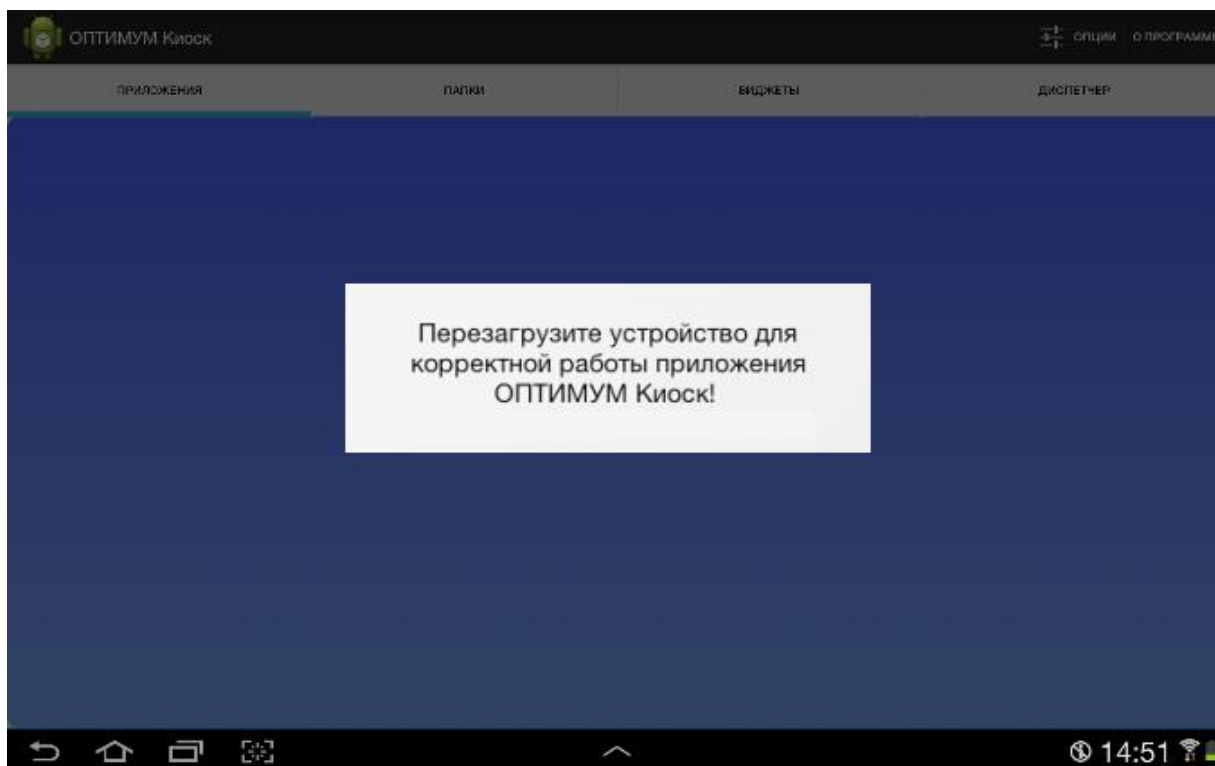


После ввода корректного **Кода установки** приложение будет зарегистрировано.

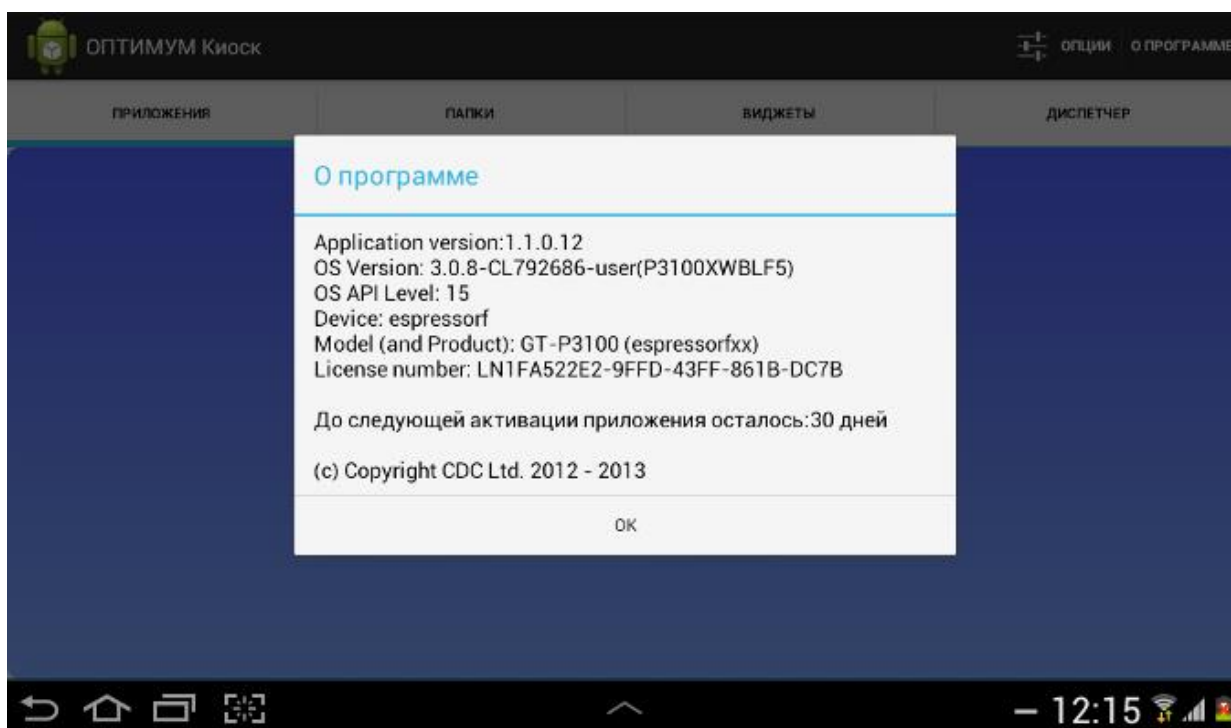
Примечание:

*Если в течение 5 минут будет 3 раза подряд введен некорректный **Код установки**, то сервис регистрации лицензий для данного устройства будет заблокирован на 5 минут.*

После завершения процесса регистрации необходимо перезагрузить устройство, воспользовавшись аппаратной кнопкой Вкл./Выкл.



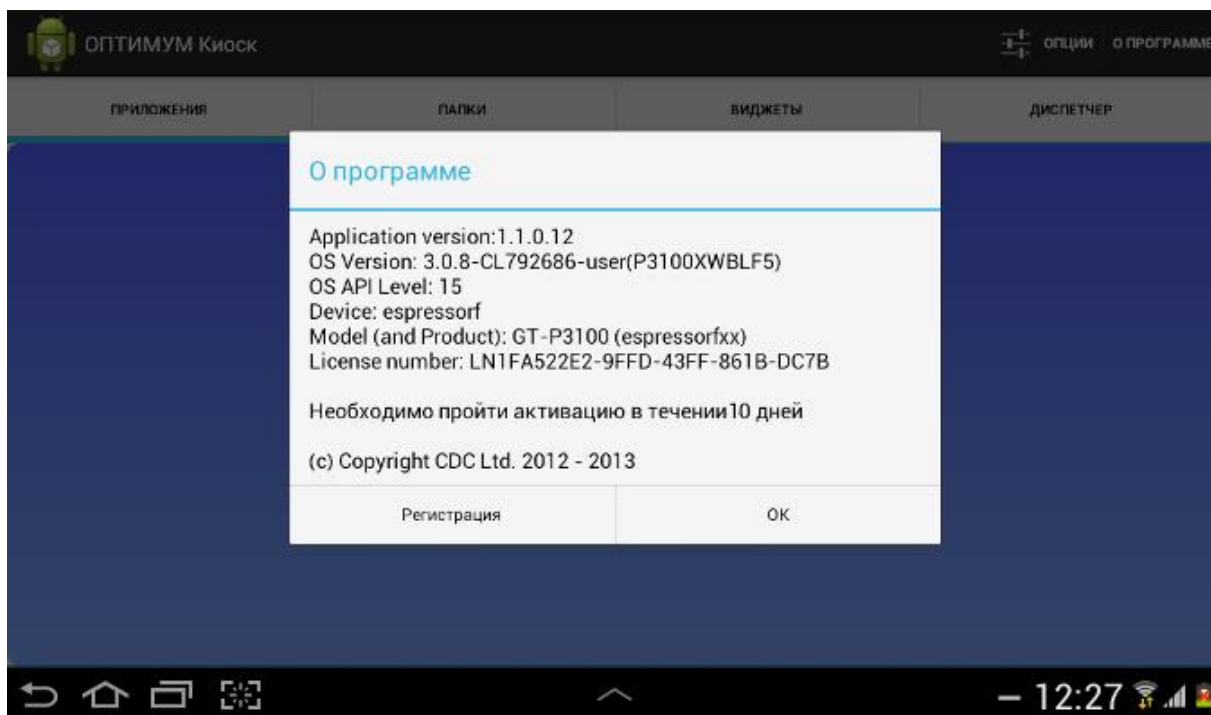
Информация о регистрации приложения отображается при вызове пункта меню "О программе".



Для подтверждения статуса регистрации приложение требует периодической (1 раз в 30 дней) активации.

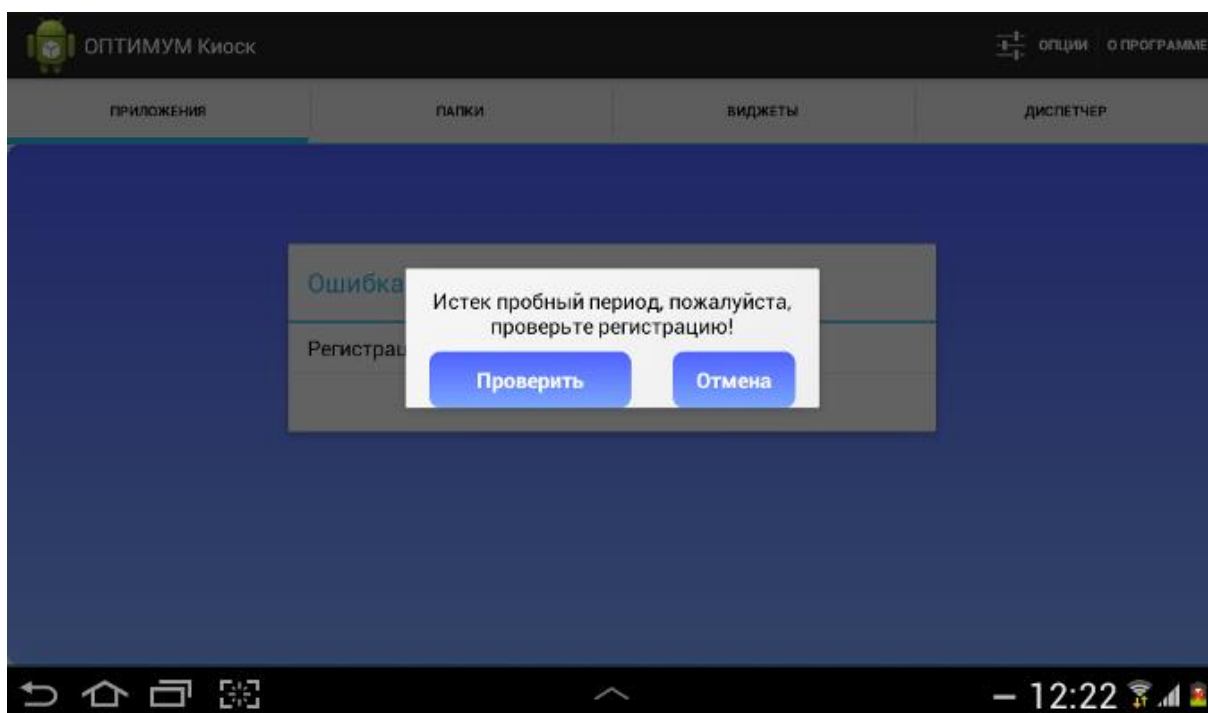
Активация **ОПТИМУМ Киоск** производится в фоновом режиме при наличии соединения с сетью Интернет.

Информация о сроке следующей активации отображается при вызове пункта меню "О программе".



Если после истечения срока активации приложение не было активировано в автоматическом режиме (например, по причине отсутствия доступа в Интернет), то попытки осуществления активации будут осуществляться в течение дополнительных 10 дней.

При этом пользователю периодически будет выводиться соответствующее уведомление.

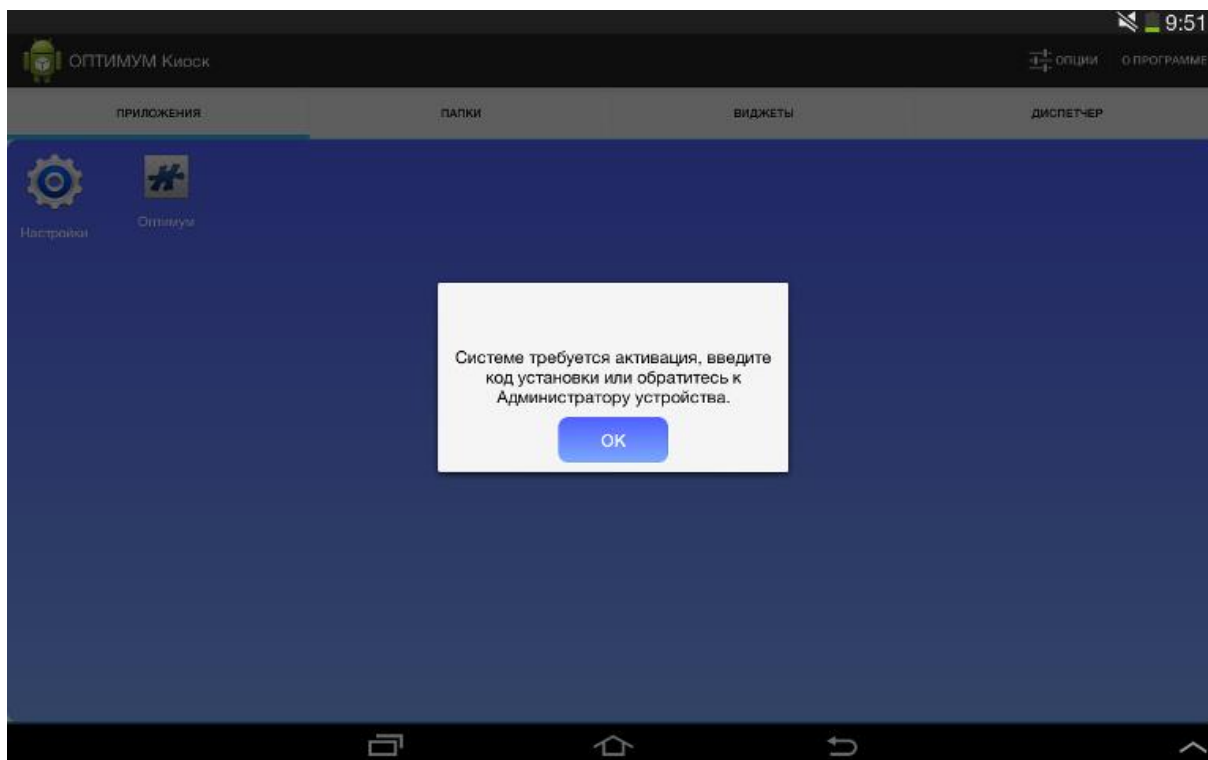


Подтверждение регистрации

Если активация не была осуществлена в установленный срок (по истечении дополнительных 10 дней), то приложение будет заблокировано и система предложит ввести **Код установки**.

Если пользователь отказался от ввода ключа установки, то приложение выдаст предупреждение:

Рис 12. Предупреждение о необходимости активации приложения.



При последующих попытках совершения любого действия будет запрашиваться **Код установки**. Действие выполняться не будет.

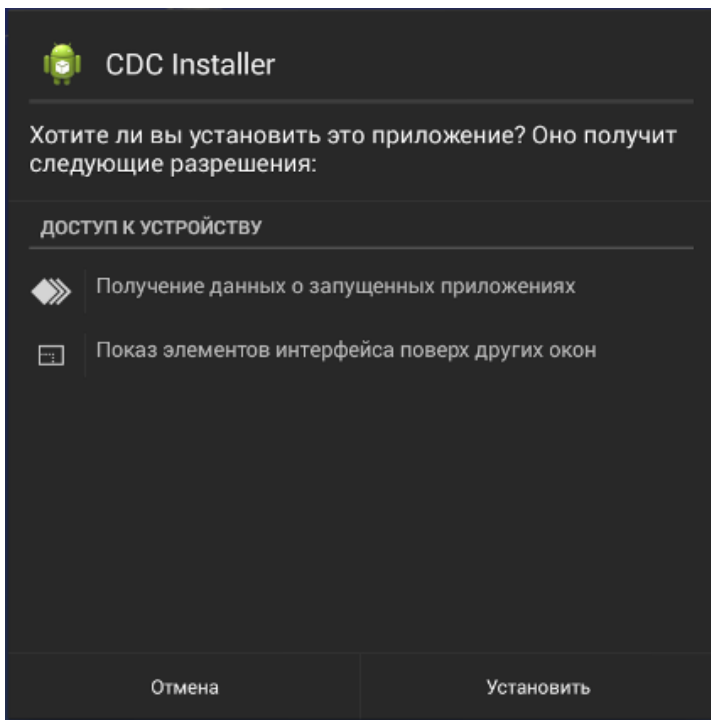
Работоспособность приложения будет восстановлена после корректной проверки регистрации (ввода кода установки).

Примечание:

*Для проверки корректности **Кода установки**, регистрации и активации приложения необходимо соединение с сетью Интернет.*

Установка вспомогательного приложения для Автоматического обновления

Для реализации функции автоматического обновления в приложении **Оптимум КИОСК** предусмотрен специальный модуль **CDC Installer**. Система предложит установить данный модуль после удачного прохождения процедуры регистрации.



Каждый раз при автоматическом обновлении **Оптимум КИОСК** будет осуществляться проверка на наличие установленного **CDC Installer**. В случае его отсутствия Система предложит пользователю установить **CDC Installer**. Без установленного **CDC Installer** автоматическое обновление приложения невозможно.